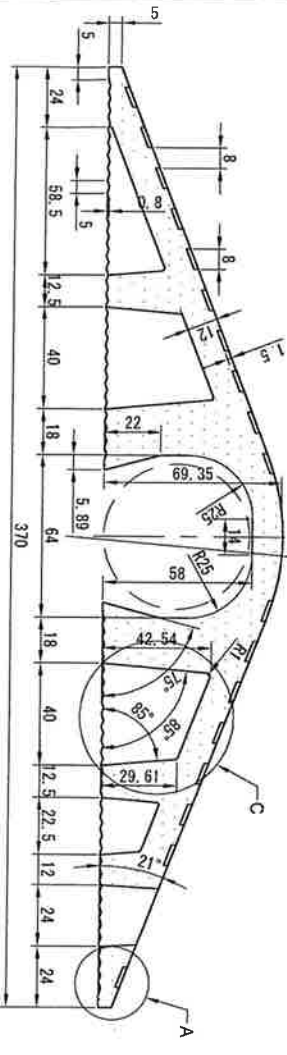


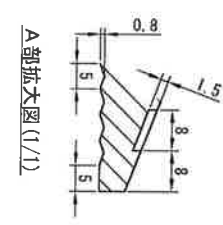
表面図

裏面図

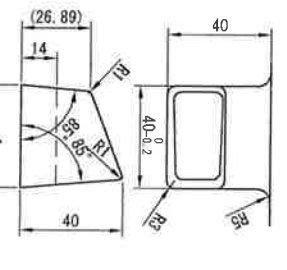
C部 詳細図 (1/2)



A-B-C-D-E-F 断面形状



A部拡大図 (1/1)



注記 組合せ部の都合凹凸箇所は抜きテーパー5° 撤守とする。

指示なき角は、糸面取りの事 (00.2)	設計	製図	検図	検認	材質	仕上記号	表面処理	名称
	ys				NBR	第3角法	尺度 1/2	日付 2016.6.17
変更日	変更理由	変更者						連結ホースブリッジ 300 X 370 IMB3047